

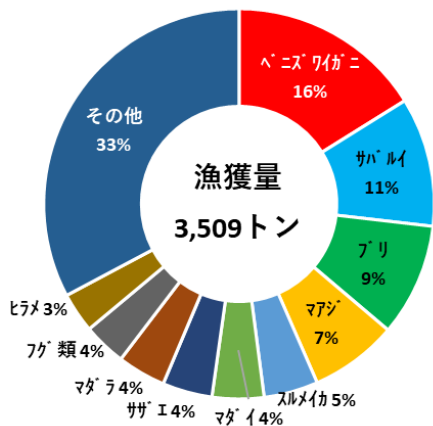
# 秋田県漁況年報（令和7年1～12月）

発行:秋田県水産振興センター



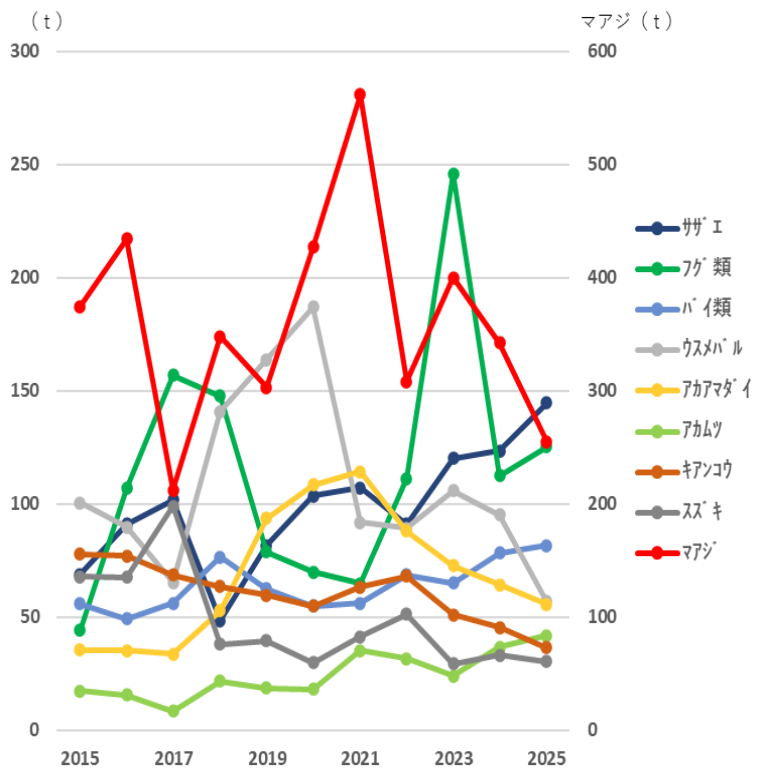
- 令和7年の漁獲量は3,509 tで前年に比べ814 t（19%）減少した。これはベニズワイガニやマダラ、サケなどの主要魚種の減少が要因と考えられる。
- 上位3魚種はベニズワイガニ（567 t）、サバ類（376 t）、ブリ（328 t）で全体の1/3を占めており、サバ類は前年よりも増加（対前年比162%）した。
- 前年から減少した3魚種はサケ9.0 t（対前年比26%）、ハタハタ8.7 t（同53%）、スルメイカ157.6 t（同53%）だが、20年間で最も多かった年と比較するとサケ及びハタハタは1%未満、スルメイカも10%未満となっている。
- 前年から増加した3魚種はウマヅラハギ41.5 t（同161%）、クロマグロ89.5 t（同160%）、イワガキ59.5 t（129%）だが、ウマヅラハギ及びイワガキは前年減少した分の増加にとどまった。
- 地区別では、畠・戸賀及び平沢が前年から大きく減少した。畠・戸賀ではブリやヒラマサ、タコ類等が、平沢ではサケやカレイ類、サザエ等が大きく減少した。
- 個別に示した主要魚種15種のうち、漁獲量による資源量区分で上位となったものはクロマグロのみであり、中位もサバ類のみとほとんどの魚種が低位であった。ただし、漁獲量は漁業者数や出漁日数にも左右されるため注意が必要である。

### 2025年魚種別漁獲割合

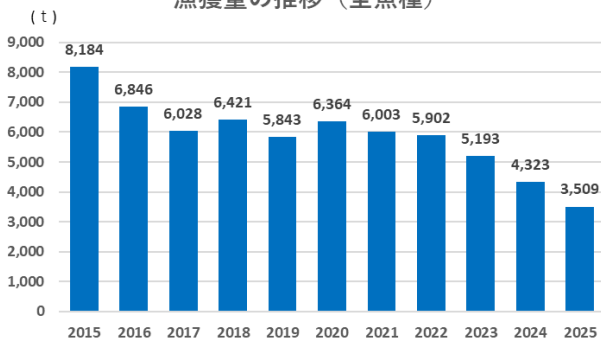


### 主要魚種の漁獲量経年変化

（下記に記載のない2025年上位20種）



### 漁獲量の推移（全魚種）

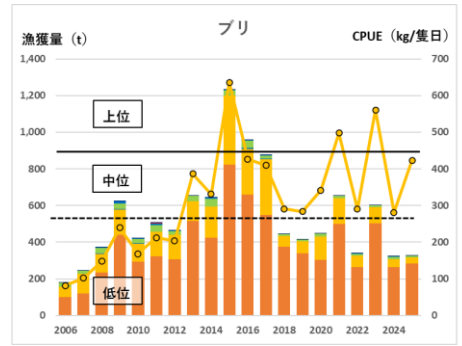
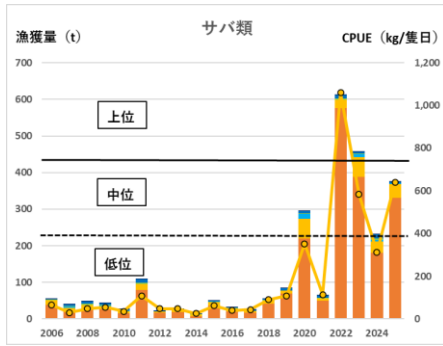
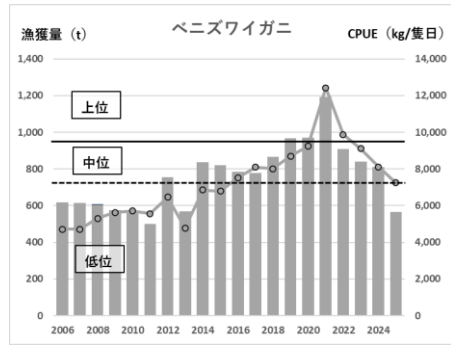


\* 漁獲量は秋田県漁協の水揚げデータを元に当センターで集計したものであり、統計値とは異なることがある。

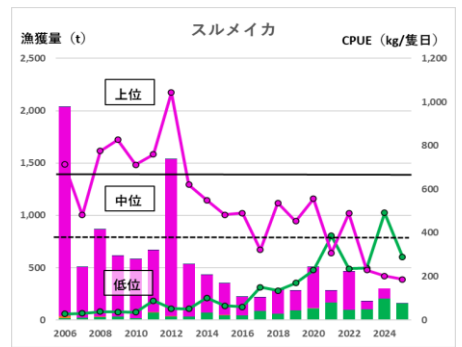
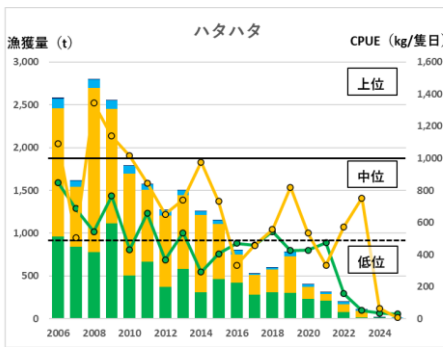
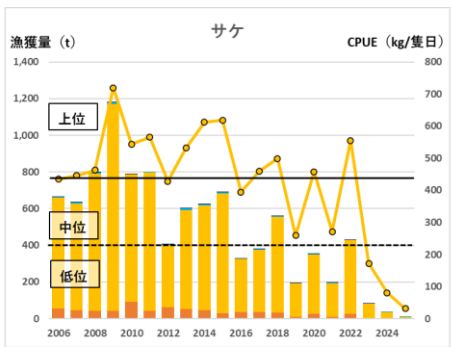
# 主要魚種の漁業種別漁獲量及び主要漁法のCPUEの推移

\* 過去20年間の漁獲量から資源水準を高位・中位・低位の3段階で区分した  
 なお、区分方法は期間内の漁獲量の最大値と最低値の3分割とした  
 (実線：高位・中位境界線、破線：中位・低位境界線)

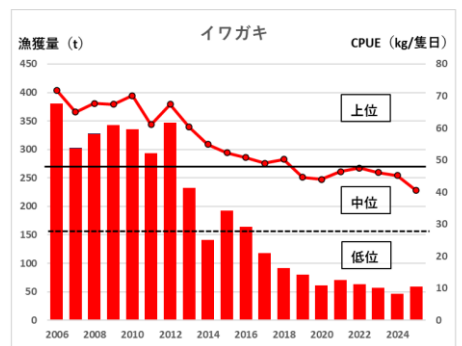
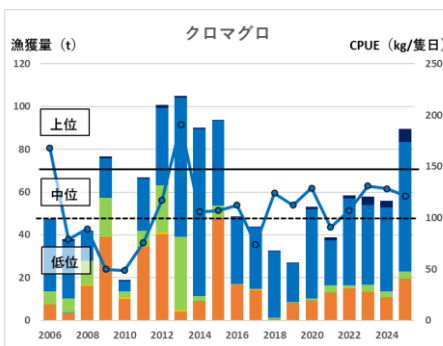
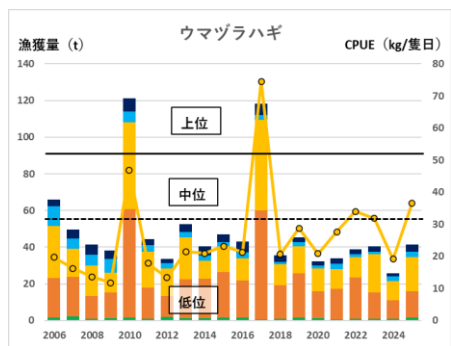
## < 上位3種 >



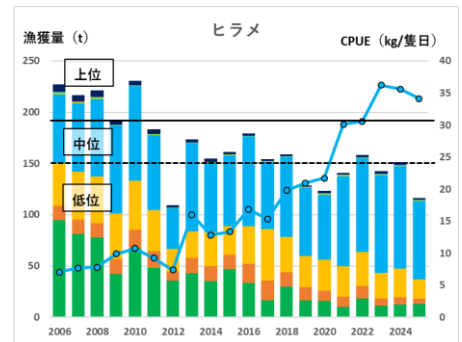
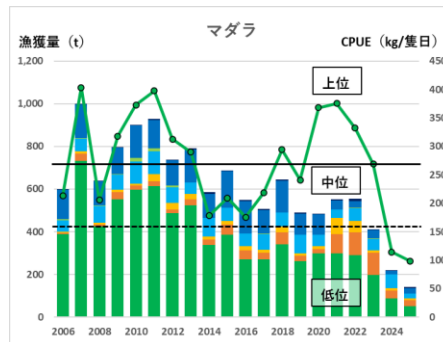
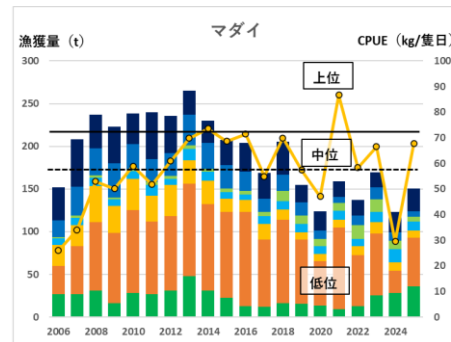
## < 前年から減少した魚種3種 >

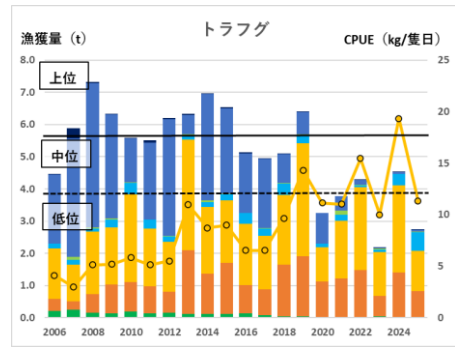
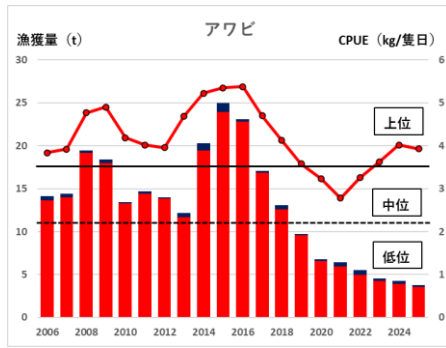
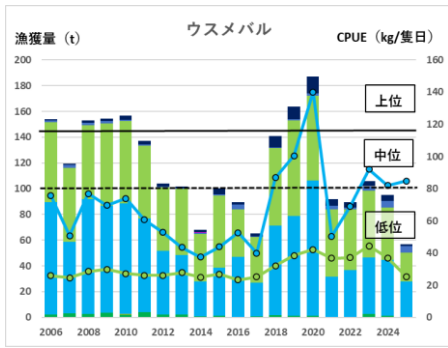


## < 前年から増加した魚種3種 >



## < その他の主要魚種6種 >





< 凡例 >

- 底びき
- 大型定置
- 小型定置
- 刺網
- 釣り
- 延縄
- 採貝・採草
- かご
- イカ釣り
- その他

\* 棒グラフ：漁獲量、折れ線グラフ：CPUE

## 2025年 地区別漁獲量 (1~12月)

単位：kg、位、%

	岩館	八森	男鹿北部	畠・戸賀	男鹿南部	秋田中央	由利北部	平沢	金浦	象潟	2025			2024			前年比
											計	シェア	順位	計	シェア	順位	
ベニズワイガニ					565,945						565,945	16.1%	1	811,651	18.8%	1	70%
サバ類	15	350	10,809	14,509	310,424	10,562	47	211	18,791	10,017	375,734	10.7%	2	231,775	5.4%	5	162%
ブリ	3,007	1,957	23,972	15,759	260,409	17,651	83	18	826	4,557	328,239	9.4%	3	322,278	7.5%	3	102%
マアジ	475	1,984	38,796	35,379	44,543	34,319	4,761	3,184	48,523	42,942	254,904	7.3%	4	342,493	7.9%	2	74%
スルメイカ	74,686	45,397		9	16,978	2,050		126	15,883	2,518	157,647	4.5%	5	299,345	6.9%	4	53%
マダイ	10,320	13,113	10,361	6,209	68,750	13,906	13,243	891	10,624	2,848	150,265	4.3%	6	122,987	2.8%	9	122%
ササエ	1,607	9,973	36,141	60,852	23,655	292		606	495	10,994	144,614	4.1%	7	123,426	2.9%	8	117%
マダラ	17,678	20,889	19,276	25,745	42,405	765	1,114	2,868	5,219	4,741	140,700	4.0%	8	219,506	5.1%	6	64%
フグ類	16,315	14,068	4,706	28,129	44,384	9,810	136	74	4,900	2,692	125,213	3.6%	9	112,546	2.6%	10	111%
ヒラメ	2,454	6,251	16,857	24,249	8,304	3,803	6,400	10,572	7,842	29,248	115,980	3.3%	10	151,122	3.5%	7	77%
クロマグロ	13,623	38,145	7,390	891	25,299	1,884	1,232		50	946	89,459	2.5%	11	55,974	1.3%	16	160%
バイ類	1	15,956	1,368		12,461	38,832	6,928	3,376	34	2,563	81,519	2.3%	12	78,247	1.8%	12	104%
イワガキ	3,328	8,570	8,255		1,548	12,438	2,753		5,383	17,189	59,465	1.7%	13	46,195	1.1%	18	129%
ウスメバル	16,358	18,872		794	2,726	6,234	2,745	1,972	934	6,211	56,846	1.6%	14	95,054	2.2%	11	60%
アカアマダイ	147	4,590	3,790	7,219	9,219	8,646	10,455	2,535	4,860	4,198	55,659	1.6%	15	64,368	1.5%	14	86%
アヲウナギメ	217	749	26		10,816	2,832	190	830	29,015	2,629	47,305	1.3%	16	48,238	1.1%	17	98%
アホムツ	3,792	2,640	2	27	20,112	2,162	77	172	10,557	2,319	41,859	1.2%	17	36,765	0.9%	22	114%
ウマヅラハギ	411	4,414	7,921	11,960	10,469	3,686	449	118	934	1,131	41,492	1.2%	18	25,763	0.6%	29	161%
キアノコ	3,222	2,792	1,638	12,217	2,751	99	492	2,358	3,734	7,180	36,483	1.0%	19	45,284	1.0%	19	81%
スズキ	270	11,735	4,235	1,406	2,536	5,973	1,087	208	2,068	925	30,443	0.9%	20	33,158	0.8%	27	92%
サケ			1,737	3,154	7	26		17	1,252	2,844	9,038	0.3%	39	35,208	0.8%	25	26%
ハタハタ	3,348	2,287	53	3	839			182	700	1,304	8,716	0.2%	40	16,566	0.4%	33	53%
アワビ	1,006	1,064		1,384	146	4		55		86	3,745	0.1%	63	4,245	0.1%	65	88%
トラフグ	3	1	830	26	879	731		3	21	231	2,725	0.1%	68	4,524	0.1%	64	60%
マル類	3,353	2,412	934	2,300	1,149	1,525	377	313	2,033	1,377	15,773	0.4%		25,255	0.6%		62%
カレイ類	4,707	7,497	6,737	4,044	5,419	508	2,313	3,260	10,914	10,615	56,014	1.6%		75,324	1.7%		74%
イサ類	2,803	2,968	2,152	3,314	3,735	5,858	594	573	3,448	1,557	27,002	0.8%		24,653	0.6%		110%
タコ類	1,186	1,378	2,706	3,064	2,359	366	571	4,194	3,068	4,903	23,794	0.7%		40,116	0.9%		59%
エビ類	4,176	3,412	64	11	7,779	1		5,637	7,030	5,672	33,781	1.0%		58,550	1.4%		58%
カニ類	340	496	36	3	3,857	849	73	191	4,164	1,722	11,731	0.3%		18,053	0.4%		65%
貝類		17			1,340	1,500		20	32	885	3,795	0.1%		5,995	0.1%		63%
藻類	75	2,118	2,527	32,695	320			415	6	2,282	40,436	1.2%		50,139	1.2%		81%
その他	18,468	40,962	15,043	22,932	172,194	12,959	19,058	5,177	48,504	17,441	372,739	10.6%		697,881	16.1%		53%
計	207,388	287,057	228,362	318,285	1,683,755	200,269	75,177	50,154	251,844	206,764	3,509,057			4,322,683			81%
前年計	282,134	336,858	274,512	465,292	1,939,904	339,429	69,697	74,624	256,465	283,769	4,322,683						
前年比	74%	85%	83%	68%	87%	59%	108%	67%	98%	73%	81%						

\* 魚種名が「類」表示のものは個別に示されている魚種を除く。  
空欄は漁獲がなかったことを示す。